

БУХГАЛТЕРСКИЙ БАЛАНС

На 31 декабря 2023 года


Организация	ОАО "Гродненская обувная фабрика "Неман"
Учетный номер плательщика	500055230
Вид экономической деятельности	15200
Организационно-правовая форма	открытое акционерное общество
Орган управления	наблюдательный совет, общее собрание акционеров
Единица измерения	тыс. руб.
Адрес	г. Гродно, ул. Советских пограничников, 95

Дата утверждения	26.02.2024
Дата отправки	
Дата принятия	

Активы	Код строки	На 31 декабря 2023 года	На 31 декабря 2022 года
1	2	3	4
I. ДОЛГОСРОЧНЫЕ АКТИВЫ			
Основные средства	110	6 878	6 943
Нематериальные активы	120	34	34
Доходные вложения в материальные активы	130	-	-
в том числе:			
инвестиционная недвижимость	131	-	-
предметы финансовой аренды (лизинга)	132	-	-
прочие доходные вложения в материальные активы	133	-	-
Вложения в долгосрочные активы	140	9	8
Долгосрочные финансовые вложения	150	12	12
Отложенные налоговые активы	160	-	-
Долгосрочная дебиторская задолженность	170	-	-
Прочие долгосрочные активы	180	-	-
ИТОГО по разделу I	190	6 933	6 997
II. КРАТКОСРОЧНЫЕ АКТИВЫ			
Запасы	210	6 905	7 640
в том числе:			
материалы	211	448	413
животные на выращивании и откорме	212	-	-
незавершенное производство	213	45	99
готовая продукция и товары	214	6 412	7 128
товары отгруженные	215	-	-
прочие запасы	216	-	-
Долгосрочные активы, предназначенные для реализации	220	-	-
Расходы будущих периодов	230	47	11
Налог на добавленную стоимость по приобретенным товарам, работам, услугам	240	3	-
Краткосрочная дебиторская задолженность	250	880	1 005
Краткосрочные финансовые вложения	260	-	-
Денежные средства и эквиваленты денежных средств	270	38	21
Прочие краткосрочные активы	280	-	-
ИТОГО по разделу II	290	7 873	8 677
БАЛАНС	300	14 806	15 674

Собственный капитал и обязательства	Код строки	На 31 декабря 2023 года	На 31 декабря 2022 года
1	2	3	4
III. СОБСТВЕННЫЙ КАПИТАЛ			
Уставный капитал	410	2 061	2 061
Неоплаченная часть уставного капитала	420	-	-
Собственные акции (доли в уставном капитале)	430	-	-
Резервный капитал	440	1 419	1 419
Добавочный капитал	450	8 166	7 593
Нераспределенная прибыль (непокрытый убыток)	460	(3 605)	(3 312)
Чистая прибыль (убыток) отчетного периода	470	-	-
Целевое финансирование	480	-	-
ИТОГО по разделу III	490	8 041	7 761
IV. ДОЛГОСРОЧНЫЕ ОБЯЗАТЕЛЬСТВА			
Долгосрочные кредиты и займы	510	479	-
Долгосрочные обязательства по лизинговым платежам	520	-	-
Отложенные налоговые обязательства	530	-	-
Доходы будущих периодов	540	-	-
Резервы предстоящих платежей	550	-	-
Прочие долгосрочные обязательства	560	-	-
ИТОГО по разделу IV	590	479	-
V. КРАТКОСРОЧНЫЕ ОБЯЗАТЕЛЬСТВА			
Краткосрочные кредиты и займы	610	1 761	3 754
Краткосрочная часть долгосрочных обязательств	620	182	1 138
Краткосрочная кредиторская задолженность	630	4 343	3 021
в том числе:			
поставщикам, подрядчикам, исполнителям	631	2 436	2 483
по авансам полученным	632	186	-
по налогам и сборам	633	110	105
по социальному страхованию и обеспечению	634	119	86
по оплате труда	635	324	297
по лизинговым платежам	636	-	-
собственнику имущества (учредителям, участникам)	637	50	50
прочим кредиторам	638	1 118	-
Обязательства, предназначенные для реализации	640	-	-
Доходы будущих периодов	650	-	-
Резервы предстоящих платежей	660	-	-
Прочие краткосрочные обязательства	670	-	-
ИТОГО по разделу V	690	6 286	7 913
БАЛАНС	700	14 806	15 674


Руководитель


(подпись)

Д.П. Митрофанов

(инициалы, фамилия)

Главный бухгалтер


(подпись)

Е.У. Котляренко

(инициалы, фамилия)

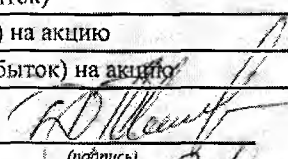
Форма

ОТЧЕТ
о прибылях и убытках
за январь - декабрь 2023 года

Организация	ОАО "Гродненская обувная фабрика "Неман"		
Учетный номер плательщика	500 055 230		
Вид экономической деятельности	15 200		
Организационно-правовая форма	открытое акционерное общество		
Орган управления	наблюдательный совет, общее собрание акционеров		
Единица измерения	тыс. руб.		
Адрес	г. Гродно, ул. Советских пограничников, 95		
Наименование показателей	Код строки	За январь - декабрь 2023 года	За январь - декабрь 2022 года
1	2	3	4
Выручка от реализации продукции, товаров, работ, услуг	010	9 050	8 909
Себестоимость реализованной продукции, товаров, работ, услуг	020	(7 089)	(6 936)
Валовая прибыль	030	1 961	1 973
Управленческие расходы	040	(1 574)	(1 489)
Расходы на реализацию	050	(489)	(1 261)
Прибыль (убыток) от реализации продукции, товаров, работ, услуг	060	(102)	(777)
Прочие доходы по текущей деятельности	070	1 324	2 563
Прочие расходы по текущей деятельности	080	(2 040)	(4 194)
Прибыль (убыток) от текущей деятельности	090	(818)	(2 408)
Доходы по инвестиционной деятельности	100	177	141
В том числе:			
доходы от выбытия основных средств, нематериальных активов и других долгосрочных активов	101	-	1
доходы от участия в уставном капитале других организаций	102	177	139
проценты к получению	103	-	-
прочие доходы по инвестиционной деятельности	104	-	1
Расходы по инвестиционной деятельности	110	(7)	(18)
в том числе:			
расходы от выбытия основных средств, нематериальных активов и других долгосрочных активов	111	(7)	-
прочие расходы по инвестиционной деятельности	112	-	(18)
Доходы по финансовой деятельности	120	500	110
в том числе:			
курсовые разницы от пересчета активов и обязательств	121	10	110
прочие доходы по финансовой деятельности	122	490	-
Расходы по финансовой деятельности	130	(152)	(332)
в том числе:			
проценты к уплате	131	(95)	(231)
курсовые разницы от пересчета активов и обязательств	132	(57)	(101)
прочие расходы по финансовой деятельности	133	-	-

Наименование показателей	Код строк	За январь - декабрь 2023 года	За январь - декабрь 2022 года
1	2	3	4
Прибыль (убыток) от инвестиционной и финансовой деятельности	140	518	(99)
Прибыль (убыток) до налогообложения	150	(300)	(2 507)
Износ на прибыль	160	-	-
Изменение отложенных налоговых активов	170	-	-
Изменение отложенных налоговых обязательств	180	-	-
Прочие налоги и сборы, исчисляемые из прибыли (дохода)	190	-	-
Прочие платежи, исчисляемые из прибыли (дохода)	200	-	-
Чистая прибыль (убыток)	210	(300)	(2 507)
Результат от переоценки долгосрочных активов, не включаемый в чистую прибыль (убыток)	220	580	883
Результат от прочих операций, не включаемый в чистую прибыль (убыток)	230	-	(8)
Совокупная прибыль (убыток)	240	280	(1 632)
Базовая прибыль (убыток) на акцию	250	-	-
Разводненная прибыль (убыток) на акцию	260	-	-


Руководитель


 (подпись)

Д.П. Митрофанов

(инициалы, фамилия)

Главный бухгалтер


 (подпись)

Е.У. Котляренко

(инициалы, фамилия)

ОТЧЕТ
об изменении собственного капитала
за январь - декабрь 2023 года

Организация	ОАО "Гродненская обувная фабрика "Неман"
Учетный номер плательщика	500055230
Вид экономической деятельности	15 200
Организационно-правовая форма	открытое акционерное общество
Орган управления	наблюдательный совет, общее собрание акционеров
Единица измерения	тыс. руб.
Адрес	г. Гродно, ул. Советских пограничников, 95

Наименование показателей	Код строки	Уставный капитал	Неоплаченная часть уставного капитала	Собственные акции (доли в уставном капитале)	Резервный капитал	Добавочный капитал	Нераспределенная прибыль (непокрытый убыток)	Чистая прибыль (убыток)	Итого
1	2	3	4	5	6	7	8	9	10
Остаток на 31.12.2021 г.	010	2 061	-	-	1 419	6 710	(787)	-	9 403
корректировки в связи с изменением учетной политики	020	-	-	-	-	-	-	-	-
корректировки в связи с исправлением ошибок	030	-	-	-	-	-	-	-	-
исправленный остаток на 31.12.2021 г.	040	2 061	-	-	1 419	6 710	(787)	-	9 403
за январь - декабрь 2022 года изменение собственного капитала - всего	050	-	-	-	-	883	-	-	883
в том числе:									
чистая прибыль	051	-	-	-	-	-	-	-	-
переоценка долгосрочных активов	052	-	-	-	-	883	-	-	883
доходы от прочих операций, не включаемые в чистую прибыль (убыток)	053	-	-	-	-	-	-	-	-
выпуск дополнительных акций	054	-	-	-	-	-	-	-	-
увеличение номинальной стоимости акций	055	-	-	-	-	-	-	-	-
вклады собственника имущества (кредиторов, участников)	056	-	-	-	-	-	-	-	-
реорганизация	057	-	-	-	-	-	-	-	-
	058	-	-	-	-	-	-	-	-
	059	-	-	-	-	-	-	-	-
уменьшение собственного капитала - всего	060	-	-	-	-	-	(2 527)	-	(2 527)
в том числе:									
убыток	061	-	-	-	-	-	(2 507)	-	(2 507)
переоценка долгосрочных активов	062	-	-	-	-	-	-	-	-
доходы от прочих операций, не включаемые в чистую прибыль (убыток)	063	-	-	-	-	-	(8)	-	(8)
уменьшение номинальной стоимости акций	064	-	-	-	-	-	-	-	-
покупка акций (долей в уставном капитале)	065	-	-	-	-	-	-	-	-


29

Наименование показателей	Код строки	Уставный капитал	Неоплаченная часть уставного капитала	Собственные акции (доли в уставном капитале)	Резервный капитал	Добавочный капитал	Перераспределенная прибыль (непокрытый убыток)	Чистая прибыль (убыток)	Итого
1	2	3	4	5	6	7	8	9	10
Дивиденды и другие доходы от участия в уставном капитале организаций	066	-	-	-	-	-	(12)	-	(12)
реорганизация	067	-	-	-	-	-	-	-	-
	068	-	-	-	-	-	-	-	-
	069	-	-	-	-	-	-	-	-
Изменение уставного капитала	070	-	-	-	-	-	-	-	-
Изменение резервного капитала	080	-	-	-	-	-	-	-	-
Изменение добавочного капитала	090	-	-	-	-	-	-	-	-
Остаток на 31.12.2022 г.	100	2 061	-	-	1 419	7 593	(3 314)	-	7 759
Остаток на 31.12.2022 г.	110	2 061	-	-	1 419	7 593	(3 314)	-	7 759
Исправительные в связи с изменением учетной политики	120	-	-	-	-	-	-	-	-
Исправительные в связи с управлением ошибок	130	-	-	-	-	-	2	-	2
Исправленный остаток на 31.12.2022 г.	140	2 061	-	-	1 419	7 593	(3 312)	-	7 761
За январь - декабрь 2023 года									
Увеличение собственного капитала – всего	150	-	-	-	-	580	-	-	580
В том числе:									
чистая прибыль	151	-	-	-	-	-	-	-	-
переоценка долгосрочных активов	152	-	-	-	-	580	-	-	580
доходы от прочих операций, не включаемые в чистую прибыль (убыток)	153	-	-	-	-	-	-	-	-
выпуск дополнительных акций	154	-	-	-	-	-	-	-	-
увеличение номинальной стоимости акций	155	-	-	-	-	-	-	-	-
вклады собственника имущества (учредителей, участников)	156	-	-	-	-	-	-	-	-
реорганизация	157	-	-	-	-	-	-	-	-
	158	-	-	-	-	-	-	-	-
	159	-	-	-	-	-	-	-	-
Уменьшение собственного капитала – всего	160	-	-	-	-	-	(300)	-	(300)
В том числе:									
убыток	161	-	-	-	-	-	(300)	-	(300)
переоценка долгосрочных активов	162	-	-	-	-	-	-	-	-
расходы от прочих операций, не включаемые в чистую прибыль (убыток)	163	-	-	-	-	-	-	-	-
уменьшение номинальной стоимости акций	164	-	-	-	-	-	-	-	-
выкуп акций (долей в уставном капитале)	165	-	-	-	-	-	-	-	-
дивиденды и другие доходы от участия в уставном капитале организаций	166	-	-	-	-	-	-	-	-
реорганизация	167	-	-	-	-	-	-	-	-
	168	-	-	-	-	-	-	-	-
	169	-	-	-	-	-	-	-	-


Наименование показателей	Код строки	Уставный капитал	Неоплаченная часть уставного капитала	Собственные акции (доли в уставном капитале)	Резервный капитал	Добавочный капитал	Нераспределенная прибыль (непокрытый убыток)	Чистая прибыль (убыток)	Итого
1	2	3	4	5	6	7	8	9	10
Изменение уставного капитала	170	-	-	-	-	-	-	-	-
Изменение резервного капитала	180	-	-	-	-	-	-	-	-
Изменение добавочного капитала	190	-	-	-	-	(7)	7	-	-
Состояние на 31.12.2023 г.	200	2 061	-	-	1 419	8 166	(3 605)	-	8 041

Директор

Главный бухгалтер



 (подпись)



 (подпись)

Д.П. Митрофанов

(инициалы, фамилия)

Е.У. Котляренко

(инициалы, фамилия)

12

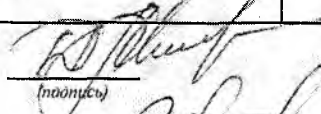
ОТЧЕТ
о движении денежных средств
за январь - декабрь 2023 года

Организация	ОАО "Гродненская обувная фабрика "Неман"
Учетный номер плательщика	500055230
Вид экономической деятельности	15 200
Организационно-правовая форма	открытое акционерное общество
Орган управления	наблюдательный совет, общее собрание акционеров
Единица измерения	тыс. руб.
Адрес	г. Гродно, ул. Советских пограничников, 95

Наименование показателей	Код строки	За январь - декабрь 2023 года	За январь - декабрь 2022 года
1	2	3	4
Движение денежных средств по текущей деятельности			
Поступило денежных средств – всего	020	10 666	11 502
В том числе:			
от покупателей продукции, товаров, заказчиков работ, услуг	021	9 388	8 608
от покупателей материалов и других запасов	022	5	-
роялти	023	-	-
прочие поступления	024	1 273	2 894
Направлено денежных средств – всего	030	(10 648)	(11 586)
В том числе:			
на приобретение запасов, работ, услуг	031	(2 246)	(2 355)
на оплату труда	032	(4 148)	(3 874)
на уплату налогов и сборов	033	(1 619)	(1 203)
на прочие выплаты	034	(2 635)	(4 154)
Результат движения денежных средств по текущей деятельности	040	18	(84)
Движение денежных средств по инвестиционной деятельности			
Поступило денежных средств – всего	050	161	123
В том числе:			
от покупателей основных средств, нематериальных активов и других долгосрочных активов	051	-	-
возврат предоставленных займов	052	-	-
доходы от участия в уставном капитале других организаций	053	161	123
проценты	054	-	-
прочие поступления	055	-	-
Направлено денежных средств – всего	060	(19)	-
В том числе:			
на приобретение и создание основных средств, нематериальных активов и других долгосрочных активов	061	(19)	-
на предоставление займов	062	-	-
на вклады в уставный капитал других организаций	063	-	-
прочие выплаты	064	-	-
Результат движения денежных средств по инвестиционной деятельности	070	142	123

Наименование показателей	Код строки	За январь - декабрь 2023 года	За январь - декабрь 2022 года
1	2	3	4
Движение денежных средств по финансовой деятельности			
Поступило денежных средств – всего	080	-	12
В том числе:			
кредиты и займы	081	-	-
от выпуска акций	082	-	-
вклады собственника имущества (учредителей, участников)	083	-	-
прочие поступления	084	-	12
Справлено денежных средств – всего	090	(143)	(44)
В том числе:			
на погашение кредитов и займов	091	(102)	(23)
на выплаты дивидендов и других доходов от участия в уставном капитале организации	092	(1)	(12)
на выплаты процентов	093	(40)	(4)
на лизинговые платежи	094	-	-
прочие выплаты	095	-	(5)
Результат движения денежных средств по финансовой деятельности	100	(143)	(32)
Результат движения денежных средств по текущей, инвестиционной и финансовой деятельности	110	17	7
Остаток денежных средств и эквивалентов денежных средств на 31.12.2022 г.	120	21	14
Остаток денежных средств и эквивалентов денежных средств на 31.12.2023 г.	130	38	21
Влияние изменений курсов иностранных валют	140	1	8

Руководитель




(подпись)

Д.П. Митрофанов

(инициалы, фамилия)

Главный бухгалтер



(подпись)

Е.У. Котляренко

(инициалы, фамилия)